

# Saue valla teede liiklusloendus

2024



## Saue valla teede liiklusloendus

Tellijä	Saue Vallavalitsus
Tellijä esindaja ja kontaktandmed	Indrek Pikk <a href="mailto:indrek.pikk@sauevald.ee">indrek.pikk@sauevald.ee</a> Tel: 5680 4890
Lepingu nr	E-mail 23.04.2024
Aruande kuupäev	26.05.2024
Aruande nr	ERC/12/2024
Märksõnad	Liiklusloendus, liiklussagedus
Keywords	Traffic survey, traffic volume
Töös osalesid	Luule Kaal <i>konsultant, ERC Konsultatsiooni OÜ</i> Tiit Kaal <i>konsultant, ERC Konsultatsiooni OÜ</i>

ERC Konsultatsiooni OÜ  
Väike-Ameerika 15-9  
10129 Tallinn, Eesti  
e-post: [info@ercc.ee](mailto:info@ercc.ee)  
tel: +3725269894  
[www.ercc.ee](http://www.ercc.ee)

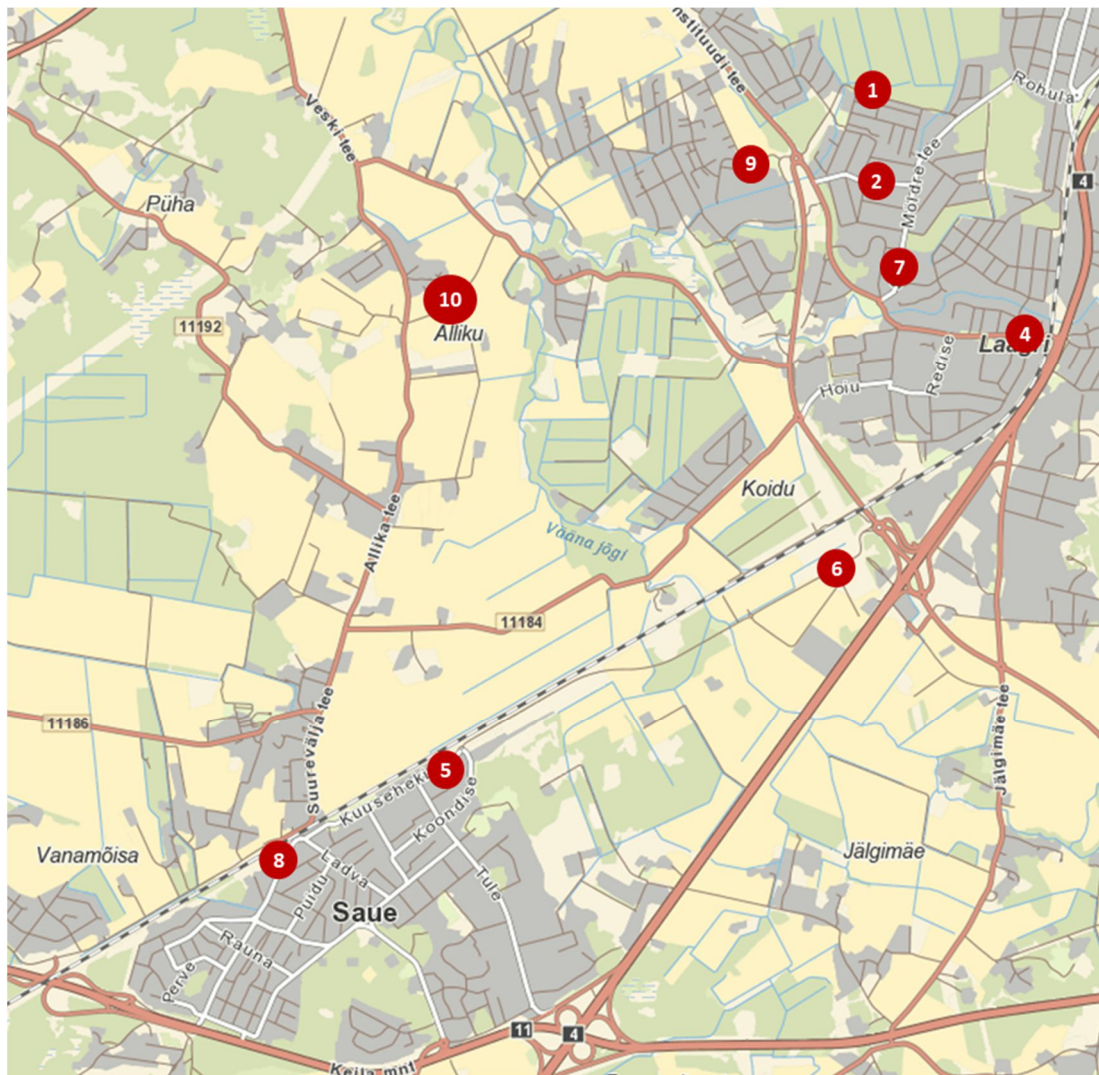
**Kasutatud lühendid**

SAPA	sõidu- ja pakiautod
VAAB	veoautod ja autobussid
AR	autorongid
AKÖL	aasta keskmine ööpäevane liiklussagedus (a/ööp)
NKÖL	nädala keskmine ööpäevane liiklussagedus (a/ööp)
Suund 1	tee suund tee algusest lõpu poole
Suund 2	tee suund tee lõpust alguse poole

Lühiajaline liiklusloendus tehti Saue valla teede loenduspunktides 12.05.-21.05.2024, andmed on esitatud perioodi 13.05.-19.05.2024 kohta.

Loenduspunktide nimekiri ning asukohad on toodud järgnevas tabelis. Koordina on esitatud ka kõikide loenduspunktide nädala keskmine ööpäevane liiklussagedus (NB! see ei ole AKÖL).

LP_nr	LP_ID	Tee nimi	Tee nr	STEE	TO	Kaugus	LP_km	LAT	LON
1	NLP_7089	Pilliroo tänav	7841097	1	1	989	0.989	59.364481	24.607718
2	NLP_7090	Tuulemuru tänav	7270114	1	1	401	0.401	59.359627	24.608344
4	NLP_7093	Veskitammi tee	7270251	1	1	340	0.34	59.351267	24.621484
5	NLP_7095	Kuuseheki tänav	7280020	1	1	1018	1.018	59.328274	24.562268
6	NLP_7094	Saue tee	7270621	1	1	2738	2.738	59.339028	24.605429
7	NLP_7091	Sae tänav	7270121	1	1	143	0.143	59.354975	24.610605
8	NLP_7096	Suurevälja tee	7280057	1	1	43	0.043	59.322898	24.543600
9	NLP_7092	Kesalille tänav	7270331	1	1	125	0.125	59.360968	24.596039
10	NLP_7097	Tiiri tee	7270240	1	1	90	0.09	59.352450	24.559306

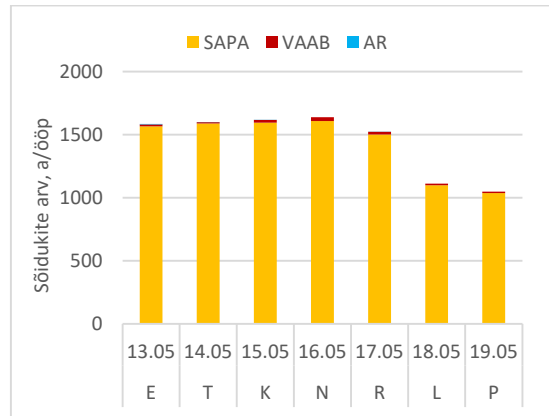


LP_nr	LP_ID	Tee nimi	Tee nr	NKÖL	SAPA	VAAB	AR
1	NLP_7089	Pilliroo tänav	7841097	<b>1446</b>	1427	18	1
2	NLP_7090	Tuulemuru tänav	7270114	<b>668</b>	658	9	1
4	NLP_7093	Veskitammi tee	7270251	<b>5120</b>	4905	139	76
5	NLP_7095	Kuuseheki tänav	7280020	<b>3266</b>	3152	93	21
6	NLP_7094	Saue tee	7270621	<b>3760</b>	3544	162	54
7	NLP_7091	Sae tänav	7270121	<b>2426</b>	2078	206	142
8	NLP_7096	Suurevälja tee	7280057	<b>2476</b>	2356	104	16
9	NLP_7092	Kesalille tänav	7270331	<b>844</b>	836	8	0
10	NLP_7097	Tiiri tee	7270240	<b>243</b>	235	7	1

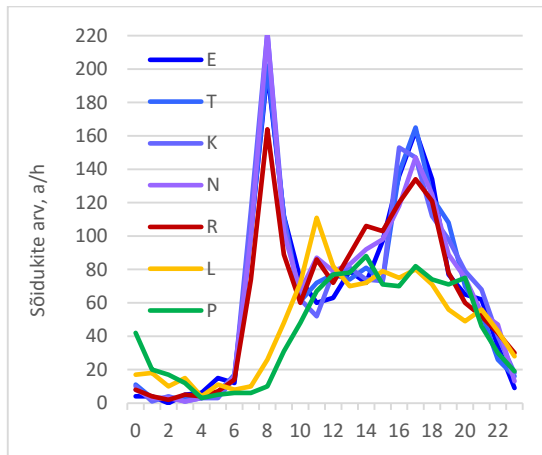
LP_nr	LP_ID	Tee nimi	Tee nr	LP_km	LAT	LON
1	NLP_7089	Pilliroo tänav	7841097	0.989	59.364481	24.607718

**Sõidukite arv sõidukiklasside lõikes**

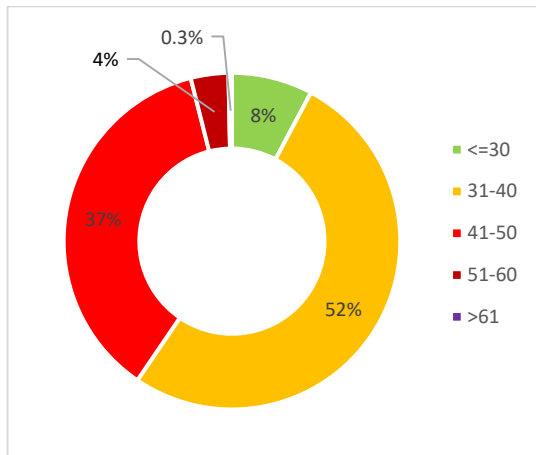
NP	Kuup	Kokku	SAPA	VAAB	AR
E	13.05	1584	1566	15	3
T	14.05	1600	1588	10	2
K	15.05	1617	1595	21	1
N	16.05	1638	1607	31	0
R	17.05	1524	1501	21	2
L	18.05	1111	1098	13	0
P	19.05	1048	1036	12	0
	<b>NKÖL</b>	<b>1446</b>	<b>1427</b>	<b>18</b>	<b>1</b>



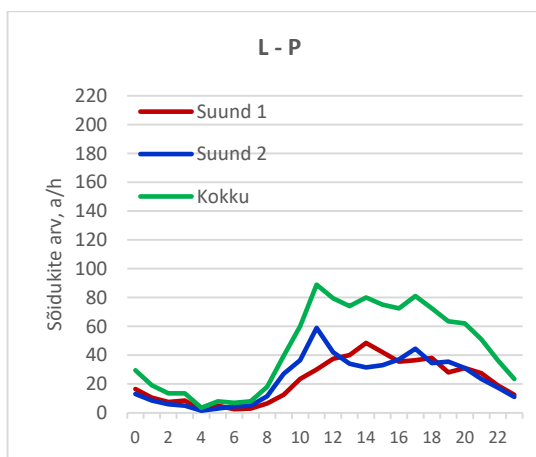
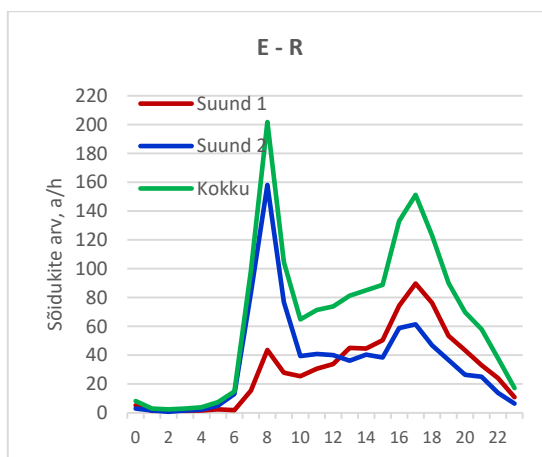
**Sõidukite arv nädalapäevade ja tundide lõikes**



**Sõidukiiruste jaotus**



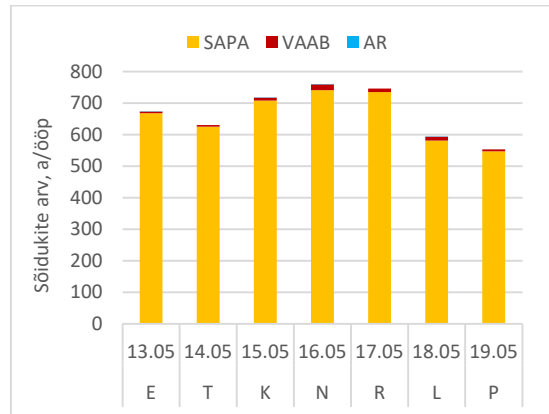
**Sõidukite arv tööpäeviti ja nädalavahetusel suundade ja tundide lõikes**



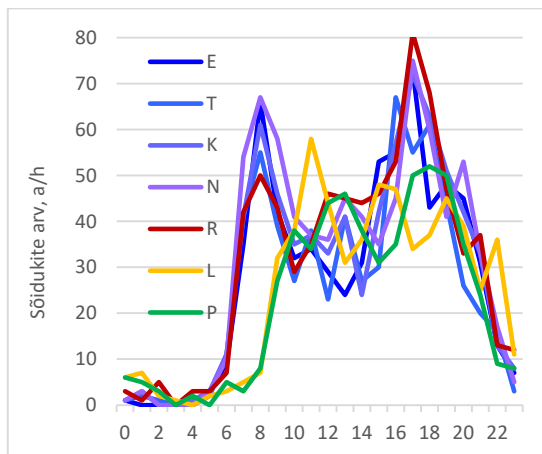
LP_nr	LP_ID	Tee nimi	Tee nr	LP_km	LAT	LON
2	NLP_7090	Tuulemurru tänav	7270114	0.401	59.359627	24.608344

### Sõidukite arv sõidukiklasside lõikes

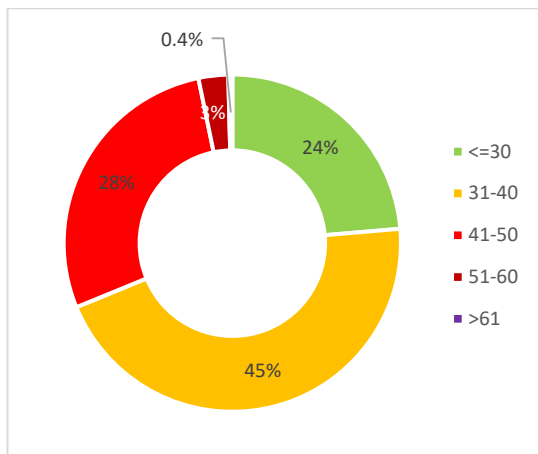
NP	Kuup	Kokku	SAPA	VAAB	AR
E	13.05	674	668	5	1
T	14.05	630	625	5	0
K	15.05	718	708	9	1
N	16.05	760	741	18	1
R	17.05	746	735	11	0
L	18.05	594	581	12	1
P	19.05	553	547	6	0
	<b>NKÖL</b>	<b>668</b>	<b>658</b>	<b>9</b>	<b>1</b>



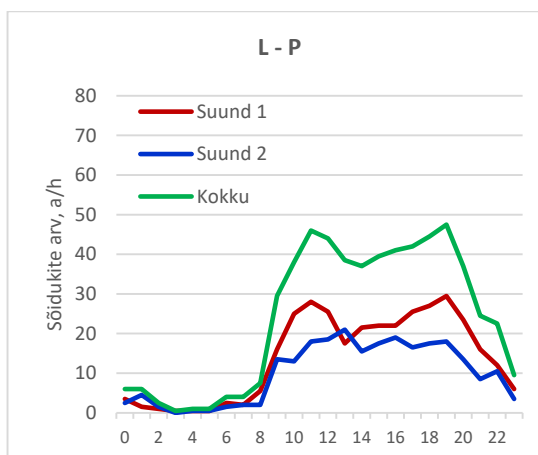
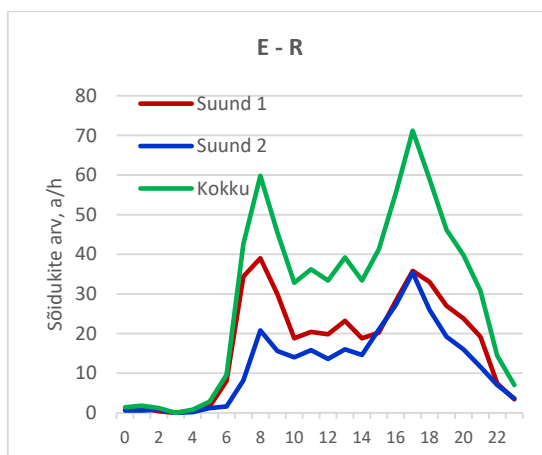
### Sõidukite arv nädalapäevade ja tundide lõikes



### Sõidukiiruste jaotus



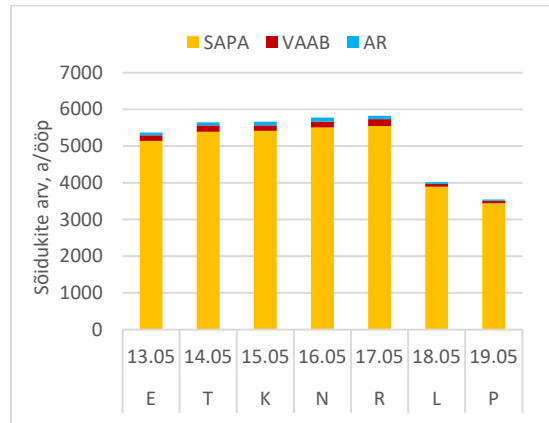
### Sõidukite arv tööpäeviti ja nädalavahetusel suundade ja tundide lõikes



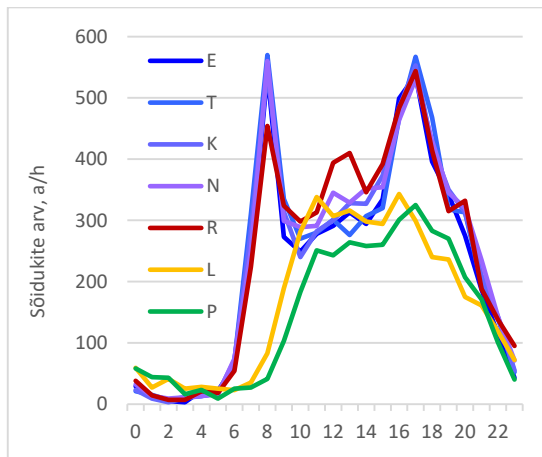
LP_nr	LP_ID	Tee nimi	Tee nr	LP_km	LAT	LON
4	NLP_7093	Veskitammi tee	7270251	0.34	59.351267	24.621484

**Sõidukite arv sõidukiklasside lõikes**

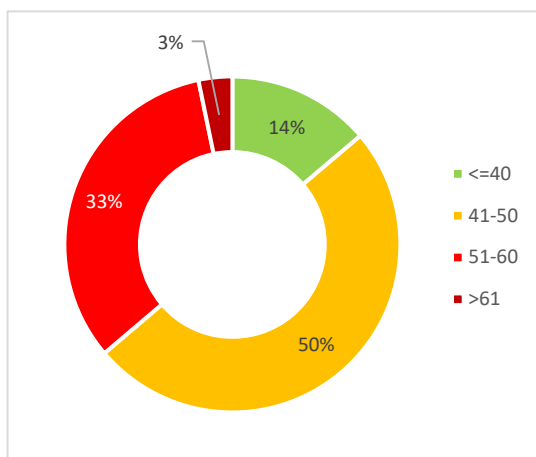
NP	Kuup	Kokku	SAPA	VAAB	AR
E	13.05	5370	5141	151	78
T	14.05	5646	5391	174	81
K	15.05	5665	5416	148	101
N	16.05	5776	5507	160	109
R	17.05	5824	5545	188	91
L	18.05	4014	3894	78	42
P	19.05	3546	3442	71	33
	<b>NKÖL</b>	<b>5120</b>	<b>4905</b>	<b>139</b>	<b>76</b>



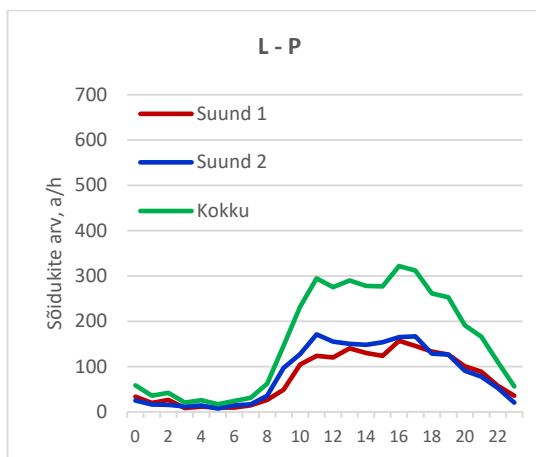
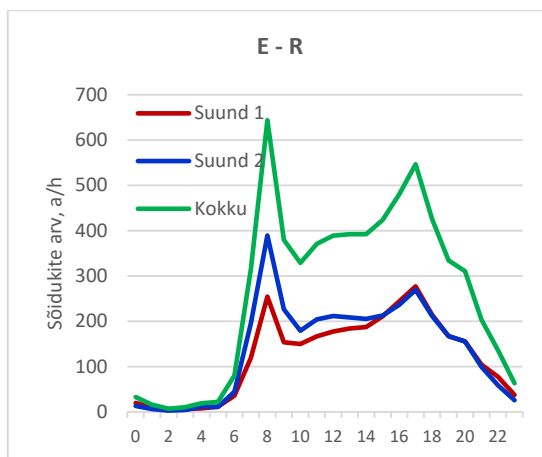
**Sõidukite arv nädalapäevade ja tundide lõikes**



**Sõidukiiruste jaotus**



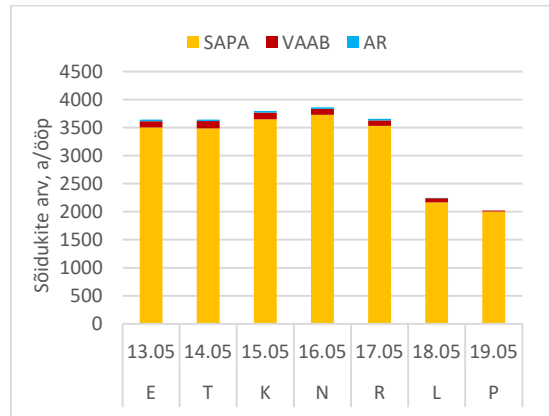
**Sõidukite arv tööpäeviti ja nädalavahetusel suundade ja tundide lõikes**



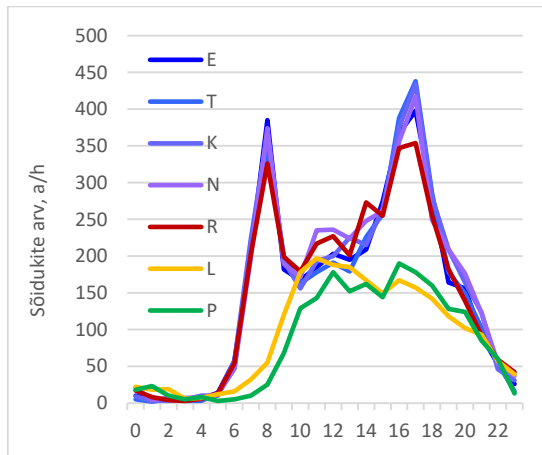
LP_nr	LP_ID	Tee nimi	Tee nr	LP_km	LAT	LON
5	NLP_7095	Kuuseheki tänav	7280020	1.018	59.328274	24.562268

### Sõidukite arv sõidukiklasside lõikes

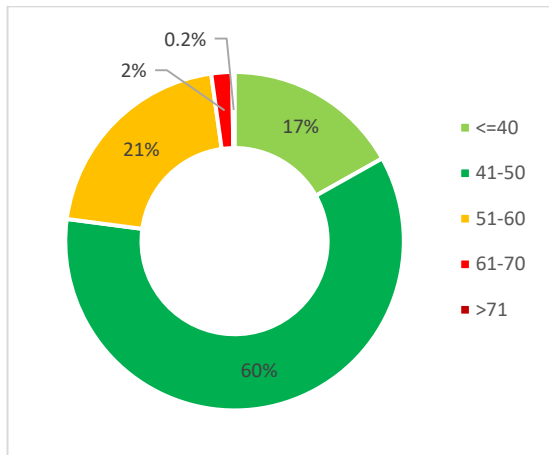
NP	Kuup	Kokku	SAPA	VAAB	AR
E	13.05	3642	3501	112	29
T	14.05	3642	3486	129	27
K	15.05	3795	3649	119	27
N	16.05	3862	3728	106	28
R	17.05	3655	3531	96	28
L	18.05	2246	2167	74	5
P	19.05	2021	2004	17	0
	<b>NKÖL</b>	<b>3266</b>	<b>3152</b>	<b>93</b>	<b>21</b>



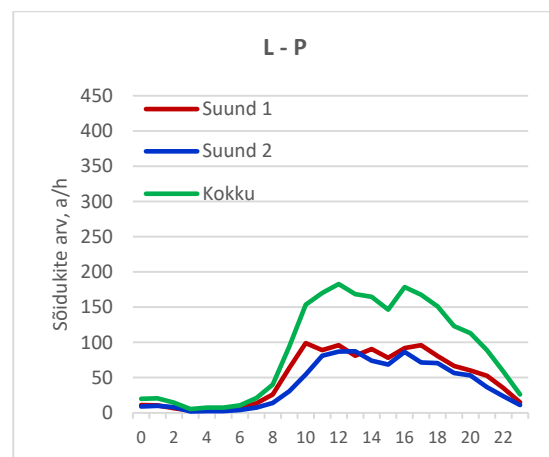
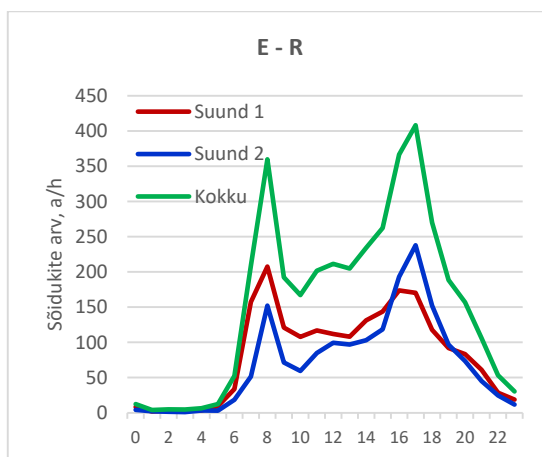
### Sõidukite arv nädalapäevade ja tundide lõikes



### Sõidukiiruste jaotus



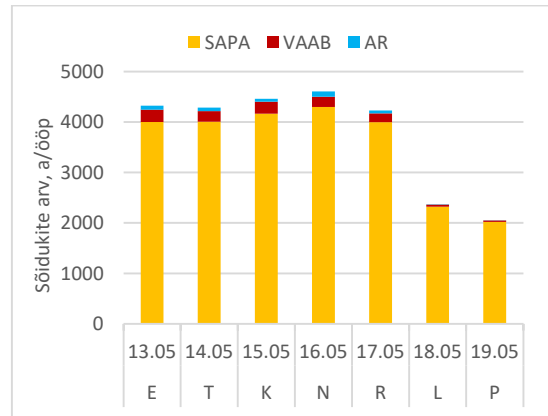
### Sõidukite arv tööpäeviti ja nädalavahetusel suundade ja tundide lõikes



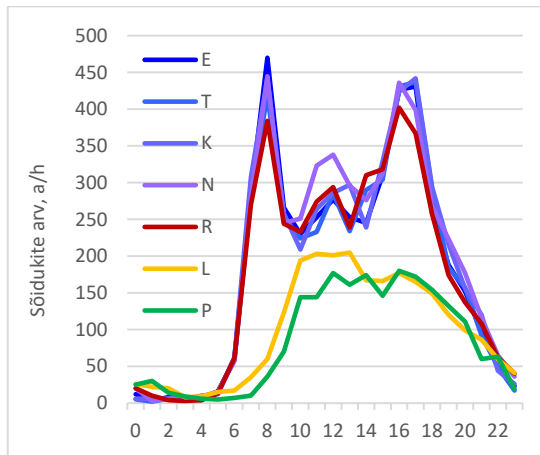
LP_nr	LP_ID	Tee nimi	Tee nr	LP_km	LAT	LON
6	NLP_7094	Saue tee	7270621	2.738	59.339028	24.605429

### Sõidukite arv sõidukiklasside lõikes

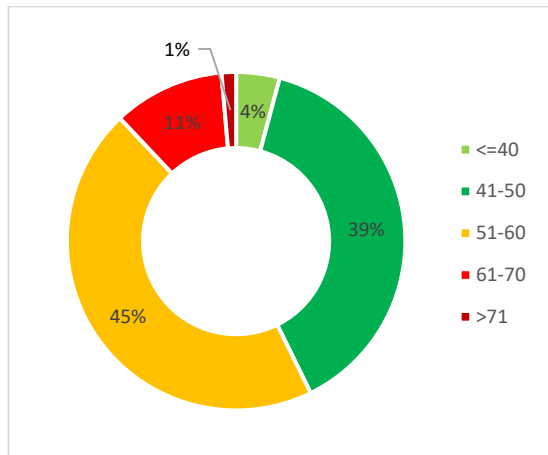
NP	Kuup	Kokku	SAPA	VAAB	AR
E	13.05	4324	4000	242	82
T	14.05	4284	4006	209	69
K	15.05	4459	4165	237	57
N	16.05	4604	4296	203	105
R	17.05	4228	3997	175	56
L	18.05	2368	2322	39	7
P	19.05	2049	2020	27	2
	<b>NKÖL</b>	<b>3760</b>	<b>3544</b>	<b>162</b>	<b>54</b>



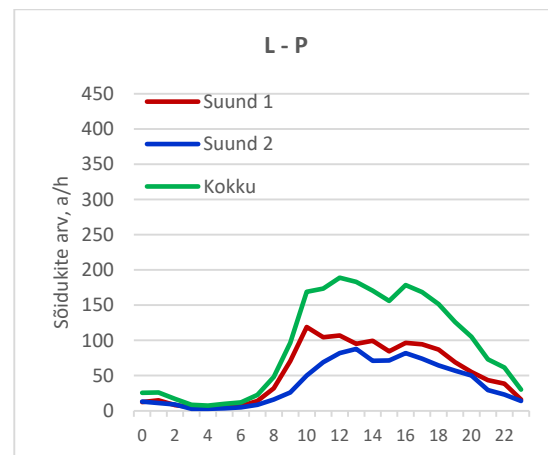
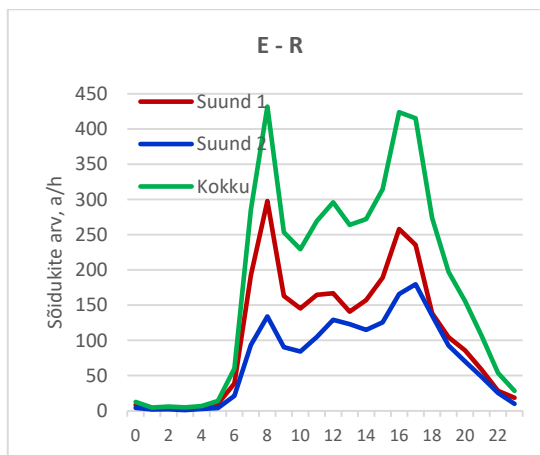
### Sõidukite arv nädalapäevade ja tundide lõikes



### Sõidukiiruste jaotus



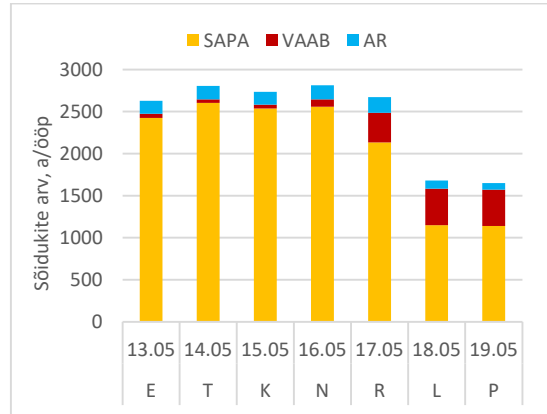
### Sõidukite arv tööpäeviti ja nädalavahetusel suundade ja tundide lõikes



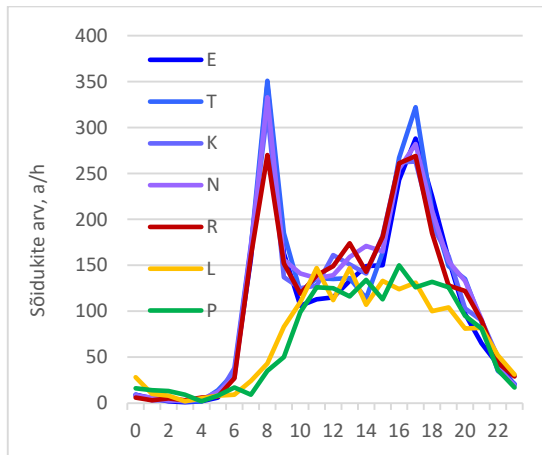
LP_nr	LP_ID	Tee nimi	Tee nr	LP_km	LAT	LON
7	NLP_7091	Sae tänav	7270121	0.143	59.354975	24.610605

**Sõidukite arv sõidukiklasside lõikes**

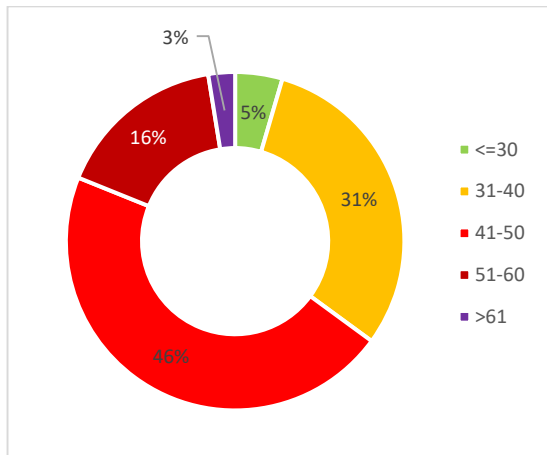
NP	Kuup	Kokku	SAPA	VAAB	AR
E	13.05	2627	2425	48	154
T	14.05	2805	2604	41	160
K	15.05	2734	2536	46	152
N	16.05	2813	2557	88	168
R	17.05	2672	2133	353	186
L	18.05	1681	1149	435	97
P	19.05	1649	1140	431	78
	<b>NKÖL</b>	<b>2426</b>	<b>2078</b>	<b>206</b>	<b>142</b>



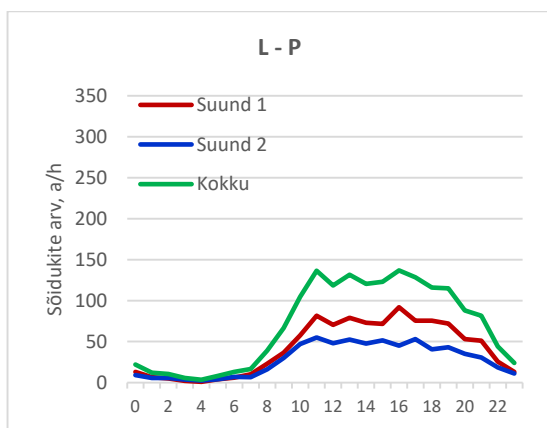
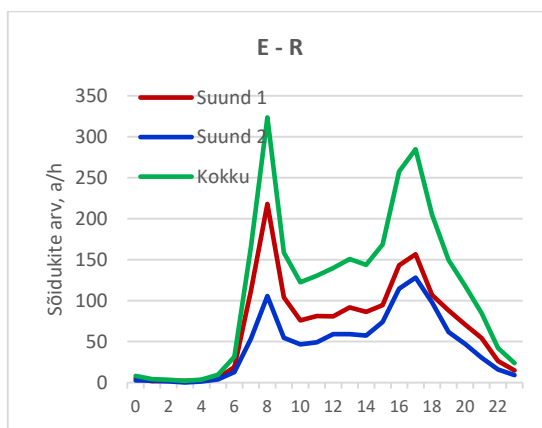
**Sõidukite arv nädalapäevade ja tundide lõikes**



**Sõidukiiruste jaotus**



**Sõidukite arv tööpäeviti ja nädalavahetusel suundade ja tundide lõikes**

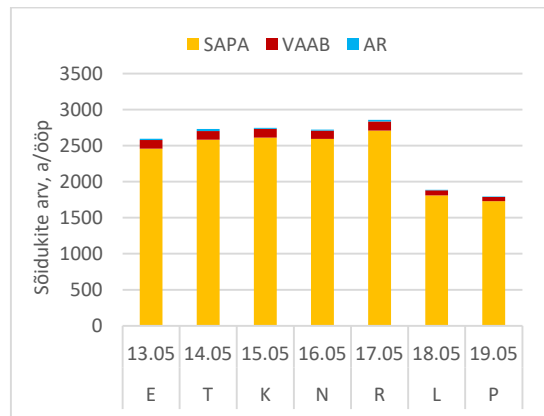


Märkus – Sõidukite koguarv on õige, kuid sõidukiklassidesse jaotuses esineb anomaalia (palju VAAB klassi sõidukeid alates neljapäeva õhtust, mis on ilmselt tingitud loenduri mõõtealas parkinud sõidukist; ei blokeerinud loenduri mõõtetööd, kuid segas ühel suunal sõiduki pikkuse määramist).

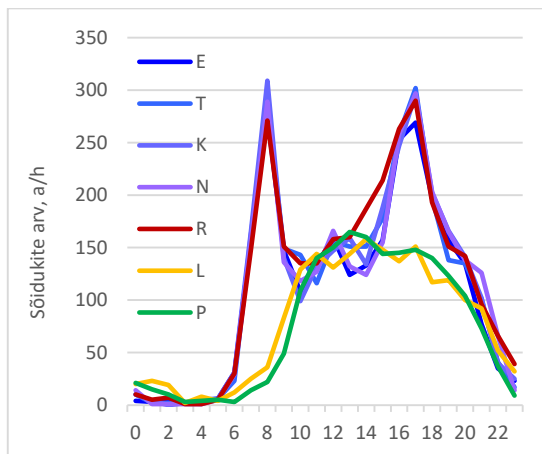
LP_nr	LP_ID	Tee nimi	Tee nr	LP_km	LAT	LON
8	NLP_7096	Suurevälja tee	7280057	0.043	59.322898	24.5436

**Sõidukite arv sõidukiklasside lõikes**

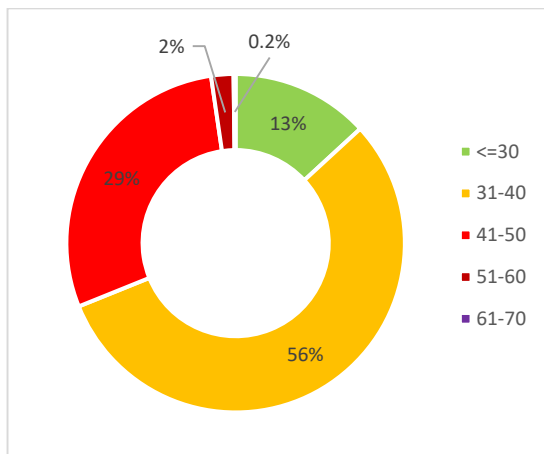
NP	Kuup	Kokku	SAPA	VAAB	AR
E	13.05	2596	2458	119	19
T	14.05	2731	2582	120	29
K	15.05	2746	2611	121	14
N	16.05	2722	2593	115	14
R	17.05	2858	2709	127	22
L	18.05	1886	1809	72	5
P	19.05	1793	1729	57	7
	<b>NKÖL</b>	<b>2476</b>	<b>2356</b>	<b>104</b>	<b>16</b>



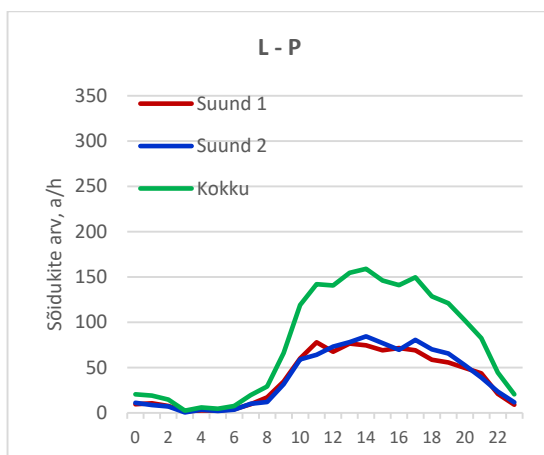
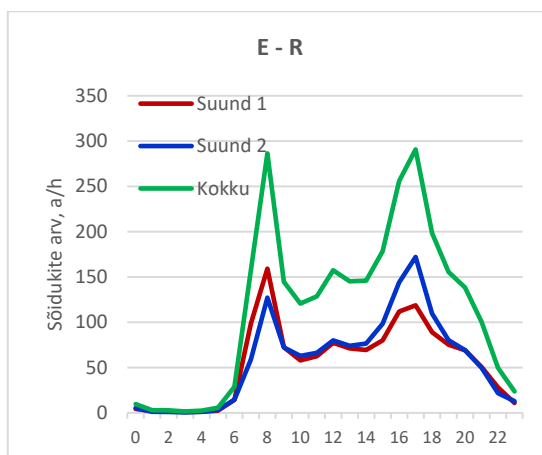
**Sõidukite arv nädalapäevade ja tundide lõikes**



**Sõidukiiruste jaotus**



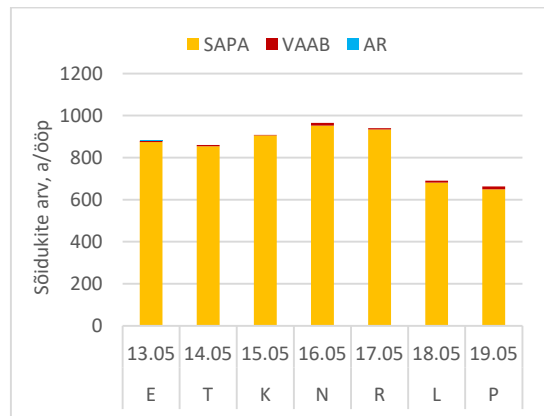
**Sõidukite arv tööpäeviti ja nädalavahetusel suundade ja tundide lõikes**



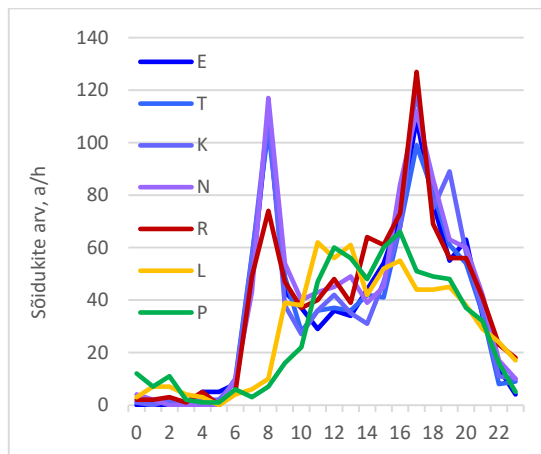
LP_nr	LP_ID	Tee nimi	Tee nr	LP_km	LAT	LON
9	NLP_7092	Kesalille tänav	7270331	0.125	59.360968	24.596039

**Sõidukite arv sõidukiklasside lõikes**

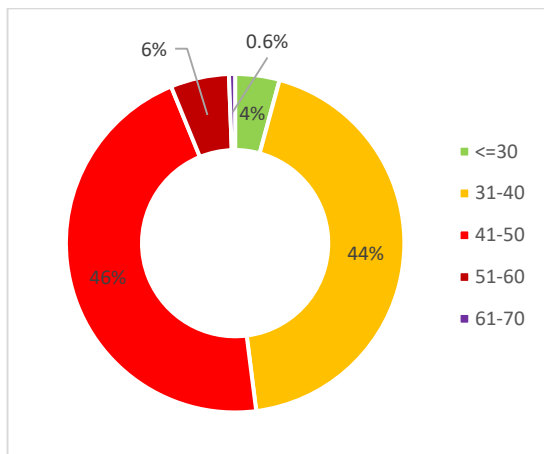
NP	Kuup	Kokku	SAPA	VAAB	AR
E	13.05	881	874	6	1
T	14.05	860	854	6	0
K	15.05	908	906	2	0
N	16.05	965	952	13	0
R	17.05	940	934	6	0
L	18.05	690	681	9	0
P	19.05	663	649	14	0
	<b>NKÖL</b>	<b>844</b>	<b>836</b>	<b>8</b>	<b>0</b>



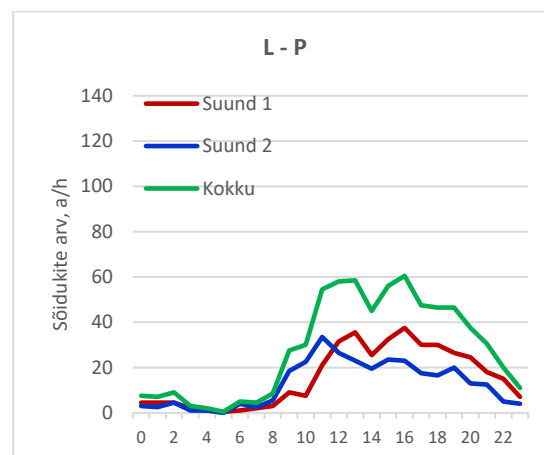
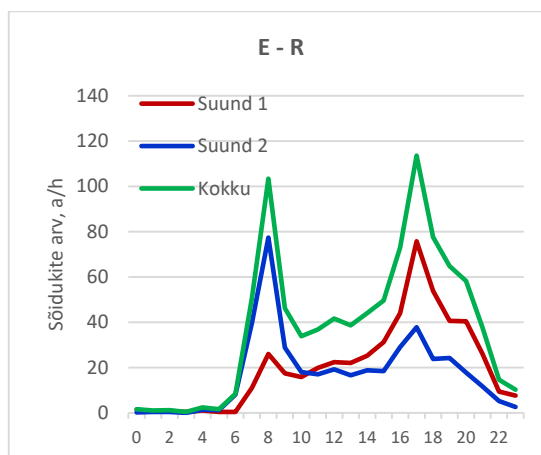
**Sõidukite arv nädalapäevade ja tundide lõikes**



**Sõidukiiruste jaotus**



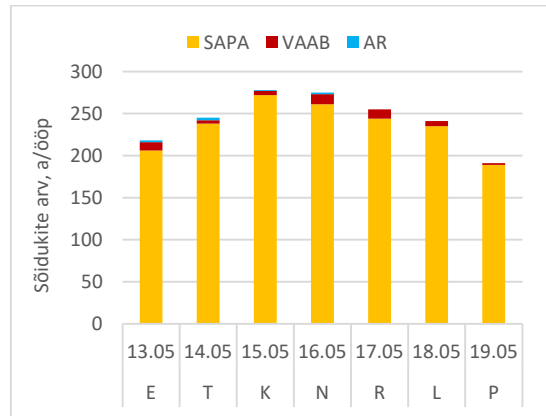
**Sõidukite arv tööpäeviti ja nädalavahetusel suundade ja tundide lõikes**



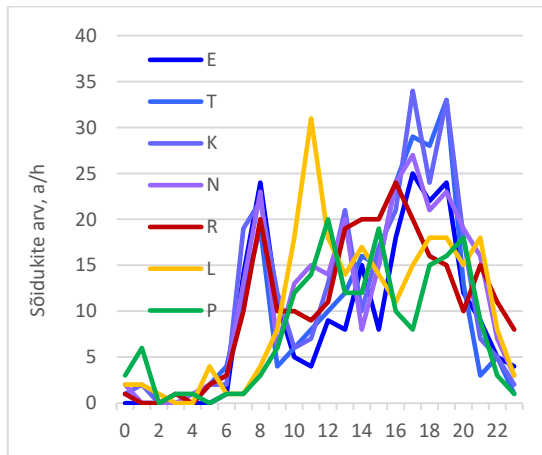
LP_nr	LP_ID	Tee nimi	Tee nr	LP_km	LAT	LON
10	NLP_7097	Tiiri tee	7270240	1	1	90

**Sõidukite arv sõidukiklasside lõikes**

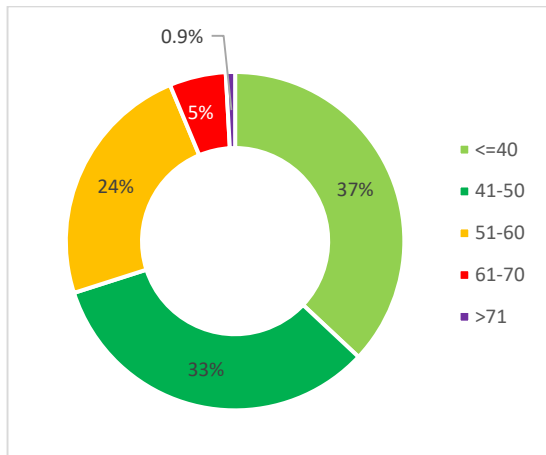
NP	Kuup	Kokku	SAPA	VAAB	AR
E	13.05	218	206	10	2
T	14.05	245	238	4	3
K	15.05	278	272	5	1
N	16.05	275	261	12	2
R	17.05	255	244	11	0
L	18.05	241	235	6	0
P	19.05	191	189	2	0
	<b>NKÖL</b>	<b>243</b>	<b>235</b>	<b>7</b>	<b>1</b>



**Sõidukite arv nädalapäevade ja tundide lõikes**



**Sõidukiiruste jaotus**



**Sõidukite arv tööpäeviti ja nädalavahetusel suundade ja tundide lõikes**

